



BU

학사정보 안내

GRADUATE SCHOOL OF
BAEKSEOK UNIVERSITY



백석대학교 대학원
GRADUATE SCHOOL OF BAEKSEOK UNIVERSITY





◆◆◆ 학사 로드맵(road map) ◆◆◆

1) 기독교전문대학원

■ 학사 개요

구분	석사	박사	신학 석·박통합	신학박사(Ph. D.)
전 공	전체 전공	기독교교육학 기독교문학 기독교상담학 기독교사회복지학 기독교선교학 기독교음악학 기독교철학 미술학 기독교행정학 실천신학(Th.D.in Min.)	신학 (구약, 신약, 역사, 조직, 실천)	신학 (구약, 신약, 역사, 조직, 실천)
수업연한	2년	3년	4년	2년
재학연한	6년	9년	12년	6년
졸업학점 (전공학점)	24학점 (12학점 이상)	36학점 (18학점 이상)	48학점 (24학점 이상)	24학점 (18학점 이상)
논문지도 시작	3학차	4학차	6학차	3학차
외국어시험 자격	1학차	1학차	1학차	1학차
종합시험 과목 수	3과목	4과목 (실천신학(Th. D. in Min.) 2과목)	4과목	4과목
종합시험 자격	외국어시험 합격 12학점 취득	외국어시험 합격 24학점 취득	외국어시험 합격 36학점 취득	외국어시험 합격 12학점 취득
논문심사 자격	4학기 이상 등록 외국어시험 합격 종합시험 합격 논문지도 2개 학기 이상 지도교수 허락	6학기 이상 등록 외국어시험 합격 종합시험 합격 논문지도 3개 학기 이상 지도교수 허락	8학기 이상 등록 외국어시험 합격 종합시험 합격 논문지도 3개 학기 이상 지도교수 허락	4학기 이상 등록 외국어시험 합격 종합시험 합격 논문지도 2개 학기 이상 지도교수 허락

■ 기독교전문대학원 학사 로드맵[석사]

학차	학사내용
1학차	<ul style="list-style-type: none"> ■ 수강신청 및 수강 - 수강신청 기간 내에 종합정보시스템에서 교과목을 신청하고 수강
	<ul style="list-style-type: none"> ■ 외국어시험(고급영어강독 수강하고 일정 등급 이상 취득시 대체 가능) - 1학차부터 응시 가능 - 소정 기간 내에 종합정보시스템에서 신청 및 응시료 납부
2학차	<ul style="list-style-type: none"> ■ 수강신청 및 수강 - 수강신청 기간 내에 종합정보시스템에서 교과목을 신청하고 수강
	<ul style="list-style-type: none"> ■ 논문연구계획서 제출(2학기말) - 소정 기간 내에 종합정보시스템에서 논문연구계획서 입력·제출(논문지도교수 선임)
3학차	<ul style="list-style-type: none"> ■ 수강신청 및 수강 - 수강신청 기간 내에 종합정보시스템에서 교과목을 신청하고 수강
	<ul style="list-style-type: none"> ■ 논문지도 및 가심사 - 논문지도(1개 학기)를 받으면서 학기말에 논문가심사본 제출 및 신청
	<ul style="list-style-type: none"> ■ 종합시험 - 자격 : ① 12학점 이상 취득(평균성적 B등급 이상) ② 외국어시험 합격자 - 소정 기간 내에 종합정보시스템에서 신청 및 응시료 납부
4학차	<ul style="list-style-type: none"> ■ 수강신청 및 수강 - 수강신청 기간 내에 종합정보시스템에서 교과목을 신청하고 수강
	<ul style="list-style-type: none"> ■ 논문지도 및 심사 - 논문지도(2개 학기)를 받으면서 논문지도교수의 추천을 받아 논문심사(예비·본심사)에 응시 - 심사 자격 : 24학점 이상 취득, 외국어, 종합시험 합격자
	<ul style="list-style-type: none"> ■ 논문최종본 제출 - 논문심사에 합격한 자는 ① 백석대 논문 DB(http://bu.dcollection.net)에 논문 등록 ② 학술정보관(서울) 논문4부, 원문파일, 석·박사 설문지제출
수료	<ul style="list-style-type: none"> ■ 논문지도 - 논문심사 통과 전까지 논문지도를 받아야 함(지도비 납부). ■ 논문심사 - 논문지도를 받으면서 논문지도교수의 추천을 받아 논문심사에 응시
영구 수료	<ul style="list-style-type: none"> - 재학연한(6년) 내에 논문을 제출하지 못하면 영구 수료로 처리 됨.



■ 기독교전문대학원 학사 로드맵[박사(3년)]

학차	학사내용
1학차	<ul style="list-style-type: none"> ■ 수강신청 및 수강 - 수강신청 기간 내에 종합정보시스템에서 교과목을 신청하고 수강
	<ul style="list-style-type: none"> ■ 외국어시험(고급영어강독 수강하고 일정 등급 이상 취득시 대체 가능) - 1학차부터 응시 가능 - 소정 기간 내에 종합정보시스템에서 신청 및 응시료 납부
2학차	<ul style="list-style-type: none"> ■ 수강신청 및 수강 - 수강신청 기간 내에 종합정보시스템에서 교과목을 신청하고 수강
3학차	<ul style="list-style-type: none"> ■ 수강신청 및 수강 - 수강신청 기간 내에 종합정보시스템에서 교과목을 신청하고 수강
	<ul style="list-style-type: none"> ■ 논문연구계획서 제출(3학기말) - 소정 기간 내에 종합정보시스템에서 논문연구계획서 입력·제출(논문지도교수 선임)
4학차	<ul style="list-style-type: none"> ■ 수강신청 및 수강 - 수강신청 기간 내에 종합정보시스템에서 교과목을 신청하고 수강
	<ul style="list-style-type: none"> ■ 논문지도(1개 학기) - 논문지도교수를 배정 받고 논문지도를 받음
	<ul style="list-style-type: none"> ■ 종합시험 - 자격 : ① 24학점 이상 취득(평균성적 B등급 이상) ② 외국어시험 합격자 - 소정 기간 내에 종합정보시스템에서 신청 및 응시료 납부
5학차	<ul style="list-style-type: none"> ■ 수강신청 및 수강 - 수강신청 기간 내에 종합정보시스템에서 교과목을 신청하고 수강
	<ul style="list-style-type: none"> ■ 논문지도 및 가심사 - 논문지도(2개 학기)를 받으면서 학기말에 논문가심사본 제출 및 신청
6학차	<ul style="list-style-type: none"> ■ 수강신청 및 수강 - 수강신청 기간 내에 종합정보시스템에서 교과목을 신청하고 수강
	<ul style="list-style-type: none"> ■ 논문지도 및 심사 - 논문지도(3개 학기)를 받으면서 논문지도교수의 추천을 받아 논문심사(예비·본심사)에 응시 - 심사자격 : 36학점 이상 취득, 외국어·종합시험 합격자
	<ul style="list-style-type: none"> ■ 논문최종본 제출 - 논문심사에 합격한 자는 ① 백석대 논문 DB(http://bu.dcollection.net)에 논문 등록, ② 학술정보관(서울) 논문4부, 원문파일, 석·박사 설문지 제출
수료	<ul style="list-style-type: none"> ■ 논문지도 - 논문심사 통과 전까지 논문지도도를 받아야 함(지도비 납부). ■ 논문심사 - 논문지도도를 받으면서 논문지도교수의 추천을 받아 논문심사에 응시
영구 수료	<ul style="list-style-type: none"> - 재학연한(9년) 내에 논문을 제출하지 못하면 영구 수료로 처리 됨.

■ 기독교전문대학원 학사 로드맵[신학 박사(Ph.D.)]

학차	학사내용
1학차	<ul style="list-style-type: none"> ■ 수강신청 및 수강 - 수강신청 기간 내에 종합정보시스템에서 교과목을 신청하고 수강
	<ul style="list-style-type: none"> ■ 외국어시험(고급영어강독 수강하고 일정 등급 이상 취득시 대체 가능) - 1학차부터 응시 가능 - 소정 기간 내에 종합정보시스템에서 신청 및 응시료 납부
2학차	<ul style="list-style-type: none"> ■ 수강신청 및 수강 - 수강신청 기간 내에 종합정보시스템에서 교과목을 신청하고 수강
	<ul style="list-style-type: none"> ■ 논문연구계획서 제출(1학기말) - 소정 기간 내에 종합정보시스템에서 논문연구계획서 입력·제출(논문지도교수 선임)
3학차	<ul style="list-style-type: none"> ■ 수강신청 및 수강 - 수강신청 기간 내에 종합정보시스템에서 교과목을 신청하고 수강
	<ul style="list-style-type: none"> ■ 종합시험 - 자격 : ① 12학점이상 취득(평균성적 B등급 이상) ② 외국어시험 합격자 - 소정 기간 내에 종합정보시스템에서 신청 및 응시료 납부
	<ul style="list-style-type: none"> ■ 논문지도 및 가심사 - 논문지도(1개 학기)를 받으면서 학기말에 논문가심사본 제출 및 신청 - 심사 자격 : 18학점이상 취득(예정)
4학차	<ul style="list-style-type: none"> ■ 수강신청 및 수강 - 수강신청 기간 내에 종합정보시스템에서 교과목을 신청하고 수강
	<ul style="list-style-type: none"> ■ 논문지도 및 심사 - 논문지도(2개 학기)를 받으면서 논문지도교수의 추천을 받아 논문심사(예비·본심사)에 응시 - 심사자격 : 24학점이상 취득, 외국어·종합시험 합격자
	<ul style="list-style-type: none"> ■ 논문최종본 제출 - 논문심사에 합격한 자는 ① 백석대 논문 DB(http://bu.dcollection.net)에 논문 등록, ② 학술정보관(서울) 논문4부, 원문파일, 석·박사 설문지 제출
수료	<ul style="list-style-type: none"> ■ 논문지도 - 논문심사 통과 전까지 논문지도를 받아야 함(지도비 납부). ■ 논문심사 - 논문지도를 받으면서 논문지도교수의 추천을 받아 논문심사에 응시
영구 수료	<ul style="list-style-type: none"> - 재학연한(6년) 내에 논문을 제출하지 못하면 영구 수료로 처리 됨.



■ 기독교전문대학원 학사 로드맵[석·박사통합]

학차	학사내용
1학차	<ul style="list-style-type: none"> ■ 수강신청 및 수강 - 수강신청 기간 내에 종합정보시스템에서 교과목을 신청하고 수강 ■ 외국어시험(고급영어강독 수강하고 일정 등급 이상 취득시 대체 가능) - 1학차부터 응시 가능 - 소정 기간 내에 종합정보시스템에서 신청 및 응시료 납부
2학차	<ul style="list-style-type: none"> ■ 수강신청 및 수강 - 수강신청 기간 내에 종합정보시스템에서 교과목을 신청하고 수강
3학차	<ul style="list-style-type: none"> ■ 수강신청 및 수강 - 수강신청 기간 내에 종합정보시스템에서 교과목을 신청하고 수강
4학차	<ul style="list-style-type: none"> ■ 수강신청 및 수강 - 수강신청 기간 내에 종합정보시스템에서 교과목을 신청하고 수강
5학차	<ul style="list-style-type: none"> ■ 수강신청 및 수강 - 수강신청 기간 내에 종합정보시스템에서 교과목을 신청하고 수강 ■ 논문연구계획서 제출(5학기말) - 소정 기간 내에 종합정보시스템에서 논문연구계획서 입력·제출(논문지도교수 선임) ■ 종합시험 - 자격 : ① 36학점이상 취득(평균성적 B등급 이상) ② 외국어시험 합격자 - 소정 기간 내에 신청 및 응시료 납부
6학차	<ul style="list-style-type: none"> ■ 수강신청 및 수강 - 수강신청 기간 내에 종합정보시스템에서 교과목을 신청하고 수강 ■ 논문지도(1개 학기) - 논문지도교수를 배정 받고 논문지도를 받음
7학차	<ul style="list-style-type: none"> ■ 수강신청 및 수강 - 수강신청 기간 내에 종합정보시스템에서 교과목을 신청하고 수강 ■ 논문지도 및 가심사 - 논문지도(2개 학기)를 받으면서 학기말에 논문가심사본 제출 및 신청
8학차	<ul style="list-style-type: none"> ■ 수강신청 및 수강 - 수강신청 기간 내에 종합정보시스템에서 교과목을 신청하고 수강 ■ 논문지도 및 심사 - 논문지도(3개 학기)를 받으면서 논문지도교수의 추천을 받아 논문심사(예비·본심사)에 응시 - 심사자격 : 48학점 이상 취득, 외국어·종합시험 합격자 ■ 논문최종본 제출 - 논문심사에 합격한 자는 ① 백석대 논문 DB(http://bu.dcollection.net)에 논문 등록, ② 학술정보관(서울) 논문4부, 원문파일, 석·박사 설문지 제출
수료	<ul style="list-style-type: none"> ■ 논문지도 - 논문심사 통과 전까지 논문지도를 받아야 함(지도비 납부). ■ 논문심사 - 논문지도를 받으면서 논문지도교수의 추천을 받아 논문심사에 응시
영구 수료	<ul style="list-style-type: none"> - 재학연한(12년) 내에 논문을 제출하지 못하면 영구 수료로 처리 됨.

2) 신학대학원

■ 목회학 석사(M. Div.) 학사 개요

구분	목회학석사 학위과정
수업연한	3년(6학기제)
재학연한	9년
외국어시험	해당 없음
종합시험	매 학기 시행하는 성경읽기와필사 과목으로 대체
경건훈련	① 개강영성수련회(매 학기) ② 선교대회(1학기)/영혼사랑전도대회(2학기) ③ 매 주 화요 전체예배, 목요 소그룹모임 참석 ④ 영성수련회 2회[[신입생영성수련회(약 2주) 1회 / 졸업생영성수련회(1박2일 내외) 1회]
학위취득요건 (졸업이수학점)	① 92학점 이상 (경건훈련 24학점 + 전공필수 58학점 + 전공선택 10학점 이상)

■ 신학대학원 학사 로드맵[목회학 석사]

학차	학사내용
1학차	<ul style="list-style-type: none"> ■ 신입생 영성수련회 개강 전 약 2주 ■ 수강신청 및 수강(반별로 지정된 필수과목은 해당 학기에 반드시 수강)
2학차	<ul style="list-style-type: none"> ■ 수강신청 및 수강(반별로 지정된 필수과목은 해당 학기에 반드시 수강)
3학차	<ul style="list-style-type: none"> ■ 수강신청 및 수강(반별로 지정된 필수과목은 해당 학기에 반드시 수강)
4~6학차	<ul style="list-style-type: none"> ■ 수강신청 및 수강(반별로 지정된 필수과목은 해당 학기에 반드시 수강)
공통	<ul style="list-style-type: none"> ■ 수강신청 기간 내에 종합정보시스템에서 교과목을 신청하고 수강 ■ 경건훈련 : 개강수련회, 예배, 소그룹 참석, 성경읽기와필사 이수(매학기) ■ 졸업생영성수련회(5~6학차 해당)
수료	<ul style="list-style-type: none"> ■ 재학연한 내에 학위취득요건을 충족하지 못하면 영구 수료로 처리 됨. ☞ 수업연한(3년) 내에 졸업이수학점을 취득하지 못하면 다음 학기에 학점등록을 신청하여 해당 과목을 이수해야 함



3) 실천신학·교육·보건복지·상담·문화예술대학원

■ 학사 개요

구 분	실천신학·교육·보건복지·상담·문화예술대학원 석사학위과정
수업연한	2.5년(5학기제)
재학연한	7.5년
외국어시험	해당 없음
종합시험	2과목 이상 출제(과목별 70점 이상 합격)
학위취득조건 (졸업이수학점)	① 24학점 이상 + 추가수강(6학점) ② 24학점 이상 + 학위청구논문 ③ 24학점 이상 + 졸업연주회(졸업작품) 단, 문화예술대학원 음악실기전공은 ①선택 시 반드시 정기연주회 1회 이상 참여

■ 특수대학원(실천신학·교육·보건복지·상담·문화예술) 학사 로드맵[석사]

학차	학사내용
1학차	<ul style="list-style-type: none"> ■ 수강신청 및 수강 - 수강신청 기간 내에 종합정보시스템에서 교과목을 신청하고 수강
2학차	<ul style="list-style-type: none"> ■ 수강신청 및 수강 - 수강신청 기간 내에 종합정보시스템에서 교과목을 신청하고 수강 ■ [선택사항]논문작성 희망자 - 연구방법론 수강신청 후 수강
3학차	<ul style="list-style-type: none"> ■ 수강신청 및 수강 - 수강신청 기간 내에 종합정보시스템에서 교과목을 신청하고 수강 ■ 수강신청 및 수강 + 정기연주회 신청(문화예술대학원 실기전공에 한함) - 교과목 수강 및 정기연주회 참여 ■ 종합시험 - 자격 : ① 3학기 이상 등록자 ② 12학점이상 취득(평균성적 B등급 이상) - 소정 기간 내에 종합정보시스템에서 신청 및 응시료 납부 ■ [선택사항]논문작성 희망자 - 종합시험에서 '연구방법론'과목 응시 - 해당 학기 말에 논문연구계획서 종합정보시스템에서 입력·제출(논문지도교수 선임 신청)
4학차	<ul style="list-style-type: none"> ■ 수강신청 및 수강-수강신청 기간 내에 종합정보시스템에서 교과목을 신청하고 수강 ■ 수강신청 및 수강 + 정기연주회 신청(문화예술대학원 실기전공에 한함) - 교과목 수강 및 정기연주회 참여 ■ [선택사항]졸업연주 희망자(문화예술대학원 실기전공에 한 함) - 학기 말에 지도교수의 허락을 받아 '졸업연주신청서(과제곡 선정)' 제출 ■ [선택사항]논문지도(1개 학기차) 및 가심사 신청 - 논문지도를 받으면서 학기말에 논문지도교수의 추천을 받아 논문가심사를 신청
5학차	<ul style="list-style-type: none"> ■ 수강신청 및 수강 - 수강신청 기간 내에 종합정보시스템에서 교과목을 신청하고 수강 ■ [선택사항]졸업연주회(문화예술대학원) - 40분 내외의 자유곡(암보) ■ [선택사항]논문지도(2개 학기차) 및 심사, 최종본 제출 - 논문지도를 받으면서 논문지도교수의 추천을 받아 논문심사(예비심사·본심사)에 응시 - 논문심사에 합격한 자는 ① 백석대 논문 DB(http://bu.dcollection.net)에 논문 등록 ② 학술정보관(서울) 논문7부, 원문파일, 석사 설문지 제출
수료	<ul style="list-style-type: none"> ■ 재학연한(7.5년) 내에 학위취득조건 중 하나를 충족하지 못하면 영구 수료로 처리 됨. ☞ 수업연한(2.5년) 내에 졸업이수학점을 취득하지 못하면 다음 학기에 학점등록을 신청하여 해당 과목을 이수해야 함

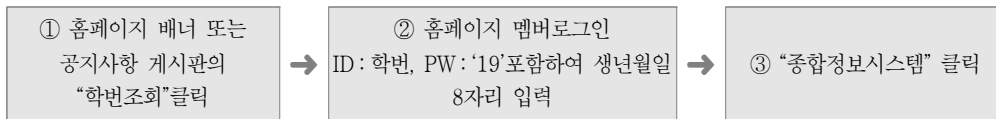
수강신청

1. 수강신청 절차

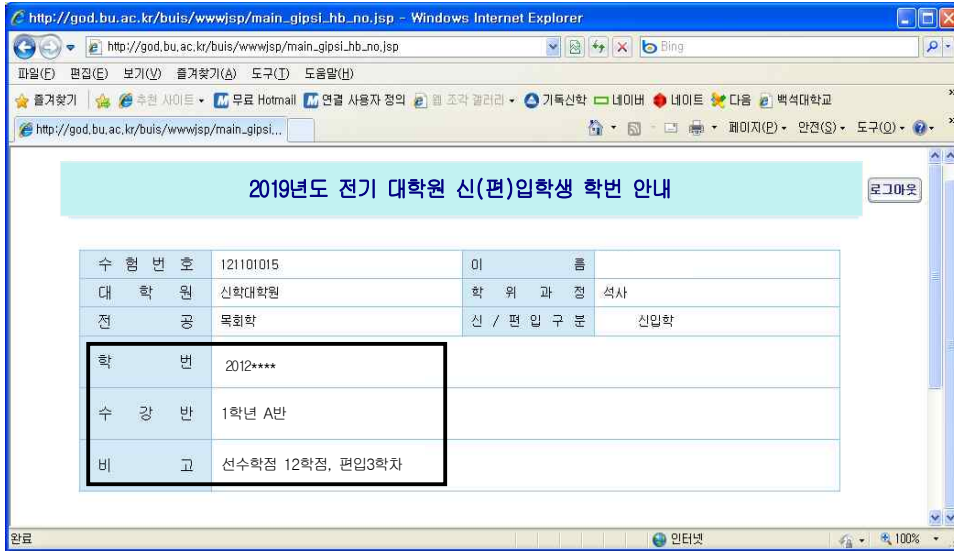
수강신청은 반드시 정해진 기간 내에 종합정보시스템에서 수강 신청 및 정정해야 하며, 기간 이후에는 신청 및 정정이 불가하오니 착오 없으시기 바랍니다.

* 종합정보시스템 로그인 방법 : 대학원 홈페이지 자체 로그인 후 “종합정보시스템” 클릭
대학원 홈페이지 로그인에 필요한 ID는 “학번조회” 배너를 클릭하여 확인

1) 홈페이지(종합정보시스템) 로그인 절차



학번조회 배너 클릭, 본인의 이름과 생년월일 입력하면 아래와 같은 화면 출력됨



- 대학원 홈페이지(종합정보시스템) ID → 학번(졸업시까지 사용. 변경 불가)
- 수강반(신학대학원, 상담대학원에 한함)
신학대학원 : 목회학전공 A, B, C반
상담대학원 : 가족상담학전공 화·목요일, 토요일 강의반만 해당.
- 비교란의 "**선수학점**"은 기독교전문대학원 박사과정 신입학자 중 비전공자에게 주어진 추가 이수 학점이며, 편입학자의 경우 편입 학차가 기재됨

☞ 선수학점(12학점) 이수방법

- ① 기독교전문대학원 본인 전공의 전공과목으로 12학점 이수 또는
 - ② 본교 타 대학원 석사과정 전공관련 과목 수강
(별도의 수강료는 없으며, "타 대학원 수강신청서" 작성·제출. 성적은 P/NP로 표시됨)
- ※ 석사과정에서 선수학점을 이수할 경우, 해당 과목의 특성에 따라 수강을 제한 할 수 있음(학차 제한을 둔 과목 또는 실기관련 과목 등)

2) 학생 기본관리 입력

☞ 신상자료 입력 시 유의사항

"(*)"로 표시된 항목[성명(한자), 성명(영문), 현거주지, 휴대전화]은 반드시 입력해야 합니다. 미입력 시 수강신청 메뉴로 이동 불가함.

■ 한자 입력방법

예를 들어, "홍길동"을 한자로 입력할 경우, 먼저 한글로 "홍"을 치고 키보드 자판 왼쪽 하단에 "한자" 키를 누릅니다.



1 洪 큰물 홍, 2 弘 넓을 홍, 3. 鴻 큰 기러기 홍... 화면이 나타납니다.

화면상의 한자들 중에서 해당 번호(키보드 자판 상단에 있는 숫자 키)를 누르면 한자가 입력됩니다. 그리고 나머지 글자도 동일한 방법으로 한자를 입력하면 됩니다.



■ 우편번호 입력방법

"[?]" 아이콘을 클릭하고, 주소지의 동명을 입력·검색을 클릭하면 해당하는 동명의 유사 동명이 출력됩니다. 유사 동명 중 해당하는 주소의 행을 더블클릭(double click)하면 주소지의 해당 우편번호가 자동 입력되며, 나머지 상세 주소는 바로 옆의 칸에 직접 입력해야 합니다.

필수 입력사항을 모두 입력한 후에는 반드시 오른쪽 상단에 있는 "저장" 아이콘을 클릭해야 완료됩니다.

■ 주소 및 연락처는 직접 수정 입력

본인의 주소 및 연락처가 변경된 경우 종합정보시스템에서 직접 수정·입력해야 합니다.

■ 개인정보 제3자 제공 동의 여부 체크

개인정보(주민등록번호) 제공 동의

※ 백석대학교는 각종 수련회 참석시 **여행자(상해)보험** 가입과 관련하여 아래와 같이 보험사에 제공하는 개인정보를 사용하고자 합니다. 고지사항을 읽어보신 후, **동의 여부를** 체크해 주시기 바랍니다.

<개인정보 제공 고지사항>

- 개인정보 수집, 이용 및 제3자 제공의 목적 : 신입생영성수련회, 개강영성수련회, 졸업생영성수련회, 여행자보험 가입.
- 개인정보 수집항목 : 성명, 주민등록번호
- 개인정보 보유·이용기간 : 수련회 종료 후 1년
- 제공 거부에 따른 본인 손해 : 여행자(상해)보험 가입 불가 및 수련회 기간 중 상해 보상시 제한이 따름.

※ 위 사항에 대한 개인정보 제공을 거부할 권리가 있으며, 거부에 따른 손해가 발생 할 수 있음을 알려드립니다.

동의함. 동의하지 않음.

김재홍

개인정보 제3자 제공 동의

- 개인정보를 제공받는 자 : 각 대학원 원우회(대의원회) 및 각 전공 원우회
- 개인정보 이용 목적 : 원우회(대의원회) 선거인명부 활용 및 학술대회(세미나) 관련 안내 자료로 활용
- 제공 항목 : 전공, 학번, 이름, 연락처
- 개인정보 이용 기간 : 이용목적 달성시(제학기간)
- 미동의시 불이익 사항 : 원우회(대의원회) 주관 행사에 안내를 받을 수 없음.

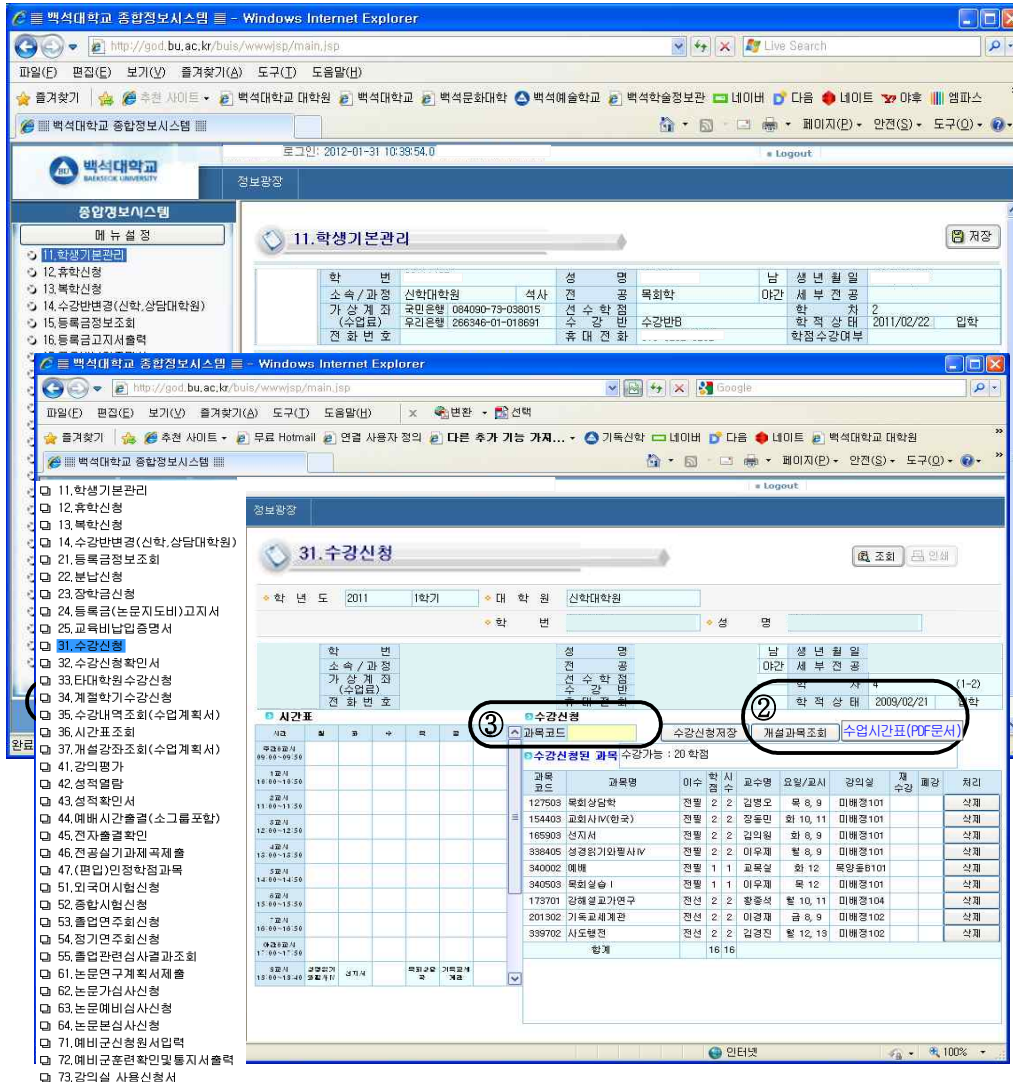
※ 귀하께서는 개인정보 제공 및 활용에 거부할 권리가 있습니다.

동의함. 동의하지 않음.

김재홍

[여행자(상해)보험 가입은 신대원만 해당됨] [개인정보 제3자(학생자치단체) 제공 동의 여부]

3) 수강신청(스마트폰에서 신청 불가)



- ① “31. 수강신청” 메뉴 클릭
- ② 수강하고자 하는 과목 조회 - “개설과목조회”: 본인 전공의 개설과목 확인가능
- ③ “수강신청서장” 버튼 클릭

본인 소속 대학원의 전체 강의시간표는 개설과목조회 옆 수업시간표(PDF문서) 클릭하여 본인의 소속 대학원명을 클릭하여 시간표 다운로드 가능



예를 들어, 아래의 시간표에서 본인 수강하고자 하는 과목 “성경읽기와필사I -이성주” 과목 코드 6자리 숫자 “338101”을 직접 입력하고 “수강신청저장”을 클릭.

구 분		1교시	2교시	점심시간	4교시	5교시	6교시
		10:00-10:50	11:00-11:50	12:00-1:00	13:00-13:50	14:00-14:50	15:00-16:30
화	1학년	A	성경읽기와필사I-이성주 338101	점심시간	개혁주의생명신학-박찬호	394001	15:00 - 16:30 예배(전체) 3400-01
		B	성경읽기와필사II-진미수 338201		개혁주의생명신학-김윤태	394002	
		C	성경읽기와필사I-이춘길 338102		개혁주의생명신학-이경직	394003	
	2학년	A	구약강해와설교I(창세기)-이경직 367201		구약III(시편과지혜문헌)-이성혜 428701		
		B	구약강해와설교II(사무엘서)-이우제 367301		구약III(시편과지혜문헌)-송명현 428702		
		C	신약강해와설교I(마태복음)-임석순 367601		구약III(시편과지혜문헌)-유선명 428703		
	3학년	A	신약강해와설교II(요한계시록)-김다수 367901		교회사III(현대/한국)-용희규 429601		
		B			교회사III(현대/한국)-임원택 429602		
		C			교회사III(현대/한국)-김진하 429603		

The screenshot shows two main windows. On the left is a '시간표' (Timetable) window with a grid for days and classes. On the right is a '수강신청' (Course Registration) window. In the registration window, the '수강신청된 과목' (Registered Courses) table is visible, listing course codes, names, credits, and instructors. Three callouts are present: ① points to the '수강신청된 과목' table; ② points to the '수강신청저장' (Save Course Registration) button; ③ points to the '삭제' (Delete) button in the course list.

- ① 수강신청 내역이 정확히 입력됐는지 시간표 조회 가능
[“35.수강내역(수업계획서)”, “23.시간표조회”로 수강신청 내용 확인 가능]
- ② 수강신청저장 : 과목코드를 입력하고 수강신청저장 클릭
개설과목조회 : 본인의 소속 전공의 개설과목 조회시 클릭
- ③ 삭제 : 삭제하고자 하는 과목명 행을 클릭하고 삭제 버튼 클릭

4) 수강신청 시 유의사항

- 최대 수강인원 제한으로 인한 교과목은 수강신청(정정) 불가
최대 수강인원 제한*으로 인해 마감된 과목은 수강신청이 안됩니다.
* 각 과목별 최대 수강인원을 초과하여 신청할 수 없도록 제한을 둠.
- 강의 시간 중복 교과목 수강신청 불가
- 동일 교과목 수강 불가
- 종합정보시스템 상의 미 신청 과목 수강인정 불가
- 종합정보시스템 상의 신청 과목 미 수강시 F 처리
- 정정 기간 이후 수강정정 불가
- 특수대학원(신학, 실천신학, 교육, 보건복지, 상담, 문화예술대학원) 간 교차수강은 **수강신청 정정 기간에 신청**(졸업 전까지 총 6학점 신청 가능)
- 신학대학원 주야간 교차수강은 1학차부터 전공선택에 한해 교차 수강 가능(종합정보시스템에서 신청 가능), 전공필수는 5학차부터 교차 수강 가능(청원서 작성하여 교학처에 제출)[**주야간 교차 수강은 수강신청 정정 기간에만 신청 가능**]

2. 수강신청 철회

수강 신청 과목을 계속 이수할 수 없다고 판단될 때에는 소정의 기간 내에 2과목에 한하여 해당 과목을 철회할 수 있습니다. 수강 신청 과목을 철회했을 경우, 다른 과목을 대신 신청할 수 없고 철회한 과목은 성적 평가에서 제외되며, 학적부상에는 “W”(withdrawal)로 기재됩니다. 수강 과목을 철회한 학생은 성적순에 의하여 지급되는 장학금 수혜 대상에서 제외됩니다.

3. 최대 수강신청 학점

대학원		최대 수강신청 학점	비고
기독교전문 / 실천신학대학원		9학점	과목당 3학점
신학대학원		18학점	과목당 2학점 (예배 등 일부 과목 1학점)
교육 대학원	유아교육, 학교건설당경영, 기독교학교교육, 상담심리, 코칭심리 전공	6학점	과목당 2학점
	응용행동분석, 미술치료교육, 평생교육진로직업상담 전공	6학점	과목당 3학점
보건복지 / 상담대학원		6학점*	과목당 3학점
문화예술대학원		8학점	과목당 2학점

* 보건복지, 상담대학원의 경우 건강가정사 자격 취득을 위한 토요일 오전 과목(3학점)은 최대 수강신청 학점에 포함되지 않음



4. 수업계획서 출력

“37.개설강좌조회(수업계획서)” 클릭 → “조회” 클릭
 해당 대학원에 개설된 모든 강좌를 조회할 수 있으며, “출력” 버튼을 클릭하면 해당 과목의 수업계획서(주차별)를 출력할 수 있습니다.

The screenshot shows the '37.개설강좌조회(수업계획서)' page. It includes a search filter for '2009 1학기' and a table of course details. A '출력' button is highlighted in the table. Below the table is a section for '2018 학년도 1학기 수업계획서' with a table of course information and a detailed syllabus.

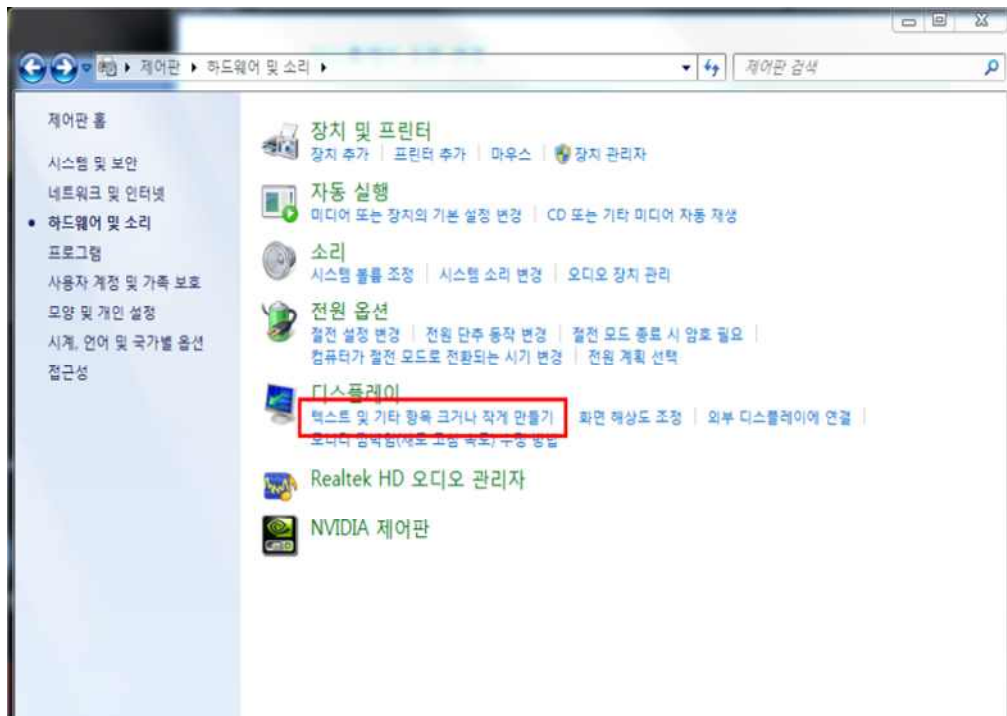
구분	과목코드	과목명	학점	교수명	요일/교시	강의실	제한	수업계획서
전공필수	104601	모세오경	2.0	김진섭	화 4, 5	미배정101	80	출력
전공필수	104602	모세오경	2.0	김진섭	수 1, 2	미배정101	80	출력
전공필수	104603	모세오경	2.0	김진섭	화 10, 11	미배정101	80	출력
전공필수	105501	복음서/창전	2.0	김경진	목 5, 6	미배정101	80	출력
전공필수	105502	복음서/창전	2.0	김경진	목 11, 12	미배정101	80	출력
전공필수	112501	조직신학 I (서론/신론)	2.0	박찬호	목 1, 2	미배정101	80	출력
전공필수	112502	조직신학 I (서론/신론)	2.0	박찬호	목 5, 6	미배정101	80	출력

담당 교수	교과목	[108901]교회교육	이수구분	전공필수
시간 / 학 점	이론/실습	2/0	수강인원	17
연 락 처	E-Mail	ymb@bu.ac.kr		
수 강 대 상	목회학			

수업목표 (Goal of Class)	1. 교회교육의 역사에 대한 개괄적인 지식을 갖는다. 2. 인간의 인지 발달, 정서 발달, 신앙 발달에 대한 지식을 토대로 인간을 이해한다. 3. 효과적인 성경연구 및 성경 교수법에 관한 지식을 바탕으로 자신의 성경연구 및 성경 교수법을 향상시킨다. 4. 교회학교 교재 개발에 대한 기본 지식을 바탕으로 교재들을 평가하는 안목을 기르고 더 나아가 교재를 개발할 수 있는 능력을 기른다. 5. 교회학교 각 사역의 특징과 주요 이슈 등을 파악한다. 6. 교회교육 전반에 대한 비판적 성찰을 통해 교회교육이 나아갈 방향을 제시한다.
교과내용/설명 (course Description)	교회교육에 필요한 기본적인 개념과 이론을 배우고, 실제 교육현장에 적용, 비판하여 교회교육이 나아갈 방향을 모색한다.
과제물 (Report)	다음 과제를 중 하나를 선택하여 제출한다. 선택 1) 교재 개발: 기독교기관(가정, 교회, 학교, 기타 기관)에서 가르치고 싶은 관심 있는 주제를 선택하여 5-6페이지 가량의 교재를 만들어 제출한다. 교재에는 주제, 성경구절 및 대상연령을 반드시 명기한다. 교재 만드는 방법에 대해서는 강의시간에 설명할 것이다. 선택 2) 교회학교 참관기: 현재 출석하고 있는 교회나 관심있는 교회의 주일학교(영아부, 유치부, 아동부, 청소년부) 예배와 분반공부를 중심으로 관찰하고 평가하여 5페이지 가량의 참관기를 제출한다.

✓ 홈페이지 로그인 후 “종합정보시스템”이 열리지 않는 경우

- 해결방법 1. 단순히 차단기능만 작동하는 경우
인터넷 익스플로러 메뉴 바에서 “도구(T)” >팝업차단(P) >팝업차단사용하지 않음
- 해결방법 2. 종합정보시스템에 로그인 했으나 화면에 아무 내용이 뜨지 않을 경우
 - 원인 : 관련 소프트웨어를 설치하지 않은 경우 발생
 - 조치 : 종합정보시스템 창 상단부분에 노란색 버튼(관련 소프트웨어를 설치해야 한다는 메시지) 클릭 → 메시지에 따라 소프트웨어 설치
- 해결방법 3. **[노트북 사용자]** 종합정보시스템의 [조회], [인쇄], [저장] 버튼 등이 안 보이는 경우 또는 종합정보시스템의 오른쪽이 모두 보이지 않는 경우
 - 조치 : 제어판-하드웨어및소리-디스플레이에서 “텍스트 및 기타 항목 크거나 작게 만들기” 클릭





- 조치 : 화면에 표시되는 내용 읽기 쉽게 만듭니다. “작게(S) - 100%” 클릭 후 저장

